


sikkens



ΦΡΟΝΤΙΑ ΚΑΙ ΣΥΝΤΗΡΗΣΗ

Σημαντικές πληροφορίες για τα ξύλινα παράθυρα υψηλής ποιότητας






Η σωστή απόφαση!

Συγχαρητήρια για την αγορά των νέων σας ξύλινων παραθύρων. Το ξύλο προσφέρει μια ευχάριστη ατμόσφαιρα, βελτιώνει την ποιότητα της κατοικίας και αυξάνει την ευεξία. Και με την απόφασή σας για μια ανανεώσιμη πρώτη ύλη συμβάλλετε σημαντικά στην προστασία του περιβάλλοντος.

Για να απολαύσετε τα ξύλινα παράθυρά σας για πολλά χρόνια, παρακαλούμε να λάβετε υπόψη σας τις ακόλουθες υποδείξεις.

Η σωστή προστασία!




Για να αποφύγετε τις ζημιές στο πλαίσιο, στο φύλλο και στο τζάμι κατά την διάρκεια τοποθέτησης, βαφής και καθαρισμού, θα πρέπει όλες οι επιφάνειες γύρω από το παράθυρο θα πρέπει να προστατεύονται καλά. Οι χρησιμοποιούμενες μεμβράνες και οι κολλητικές ταινίες δεν πρέπει να περιέχουν μαλακτικές ουσίες ή διαλυτικά, ενώ θα πρέπει να είναι ανθεκτικά στην υπεριώδη ακτινοβολία και στις καιρικές συνθήκες (π.χ. tesa 4438). Μην αφήνετε τα ξύλινα τμήματα του παραθύρου με ταινίες ή να είναι καλυμμένα με μεμβράνες για περισσότερο από δύο εβδομάδες, διαφορετικά ενδέχεται να εμφανιστεί αύξηση και παγίδευση της υγρασίας στο ξύλο. Αυτό μπορεί να προκαλέσει ζημιές στην βαφή. Εντός τριών μηνών από την τοποθέτηση θα πρέπει να έχουν ολοκληρωθεί όλες οι εργασίες στοκαρίσματος και βαφής των παραθύρων.

Η σωστή πρόληψη!

Στα ξύλινα παράθυρα δημιουργούνται γρήγορα μικρορωγμές και μικρές ζημιές, π.χ. εξαιτίας μιας χαλαζόπτωσης. Ως αποτέλεσμα, το νερό μπορεί να διεισδύσει, ειδικά στα παράθυρα από μαλακή ξυλεία (πχ. πεύκο), και να παρουσιαστούν μπλε μύκητες.

Αυτό δεν πρέπει να συμβαίνει: Το set συντήρησης της Sikkens που αποτελείται από ειδικό καθαριστικό και γαλά-

Ζημιές από χαλαζόπτωση σε παράθυρα από ξύλο




A) Ζημιές σε βαμμένο ξύλο το οποίο εκτέθηκε σε καιρικές συνθήκες. Αυτό έχει ως αποτέλεσμα άσχημους αποχρωματισμούς (κυάνωση).



B) Το ξύλο προστατεύεται ιδανικά ακόμα και από μικροζημιές.

*(μετά από ένα χρόνο έκθεση στις καιρικές συνθήκες)

κτωμα συντήρησης προστατεύει ιδανικά τα παράθυρα.



Η σωστή φροντίδα!

Ο καθαρισμός και η φροντίδα με το δοκιμασμένο σετ συντήρησης της Sikken's (που αποτελείται από **ειδικό καθαριστικό** και **γαλάκτωμα συντήρησης** για παράθυρα) είναι απαραίτητο για τη διατήρηση της υψηλής ποιότητας των ξύλινων παραθύρων σας.

Είτε είναι βαμμένο με λάκα ή βερνίκι, το ειδικό καθαριστικό και γαλάκτωμα συντήρησης δεν παρέχει μόνο προστασία, αλλά ακόμα φρεσκάρει τα χρώματα δίνοντας μια νέα λάμψη στα παράθυρα. Με τακτική χρήση (μία φορά το χρόνο) δεν επεκτείνετε μόνο το χρόνο που θα απαιτηθεί συντήρηση, αλλά και τη συνολική διάρκεια ζωής των παραθύρων σας.

Τα δύο βήματα για την φροντίδα των ξύλινων παραθύρων


- 1) Καθαρίστε τις βαμμένες επιφάνειες με το ειδικό καθαριστικό.
- 2) Εφαρμόστε ομοιόμορφα με το σφουγγάρι το γαλάκτωμα συντήρησης.

Είστε έτοιμοι!



Η σωστή λίπανση!

Τα παράθυρά σας είναι εξοπλισμένα με μηχανισμούς υψηλής ποιότητας. Για τη διασφάλισή τους, θα πρέπει να λιπαίνετε όλα τα κινητά τμήματα των μηχανισμών κάθε έξι μήνες. Μπορείτε να βρείτε κατάλληλο λεπτόρευστο λάδι (π.χ. Fenosol) σε εξειδικευμένα καταστήματα.



Επαγγελματική ποιότητα

Τα προϊόντα φροντίδας Sikkens διατίθενται στη διεύθυνση www.sikkens-joinery.com ή σε εξειδικευμένα καταστήματα.

Η σωστή συντήρηση!

Η βαμμένη επιφάνεια των ξύλινων παραθύρων θα πρέπει να συντηρείται ανά τακτά χρονικά διαστήματα. Το χρονικό διάστημα συντήρησης εξαρτάται από την εκάστοτε τοποθεσία αλλά και τις κλιματικές συνθήκες.

Ανάλογα και με την κατάσταση των τοποθετημένων παραθύρων, συνιστούμε μια επίστρωση με βαφές πινέλου για τα παράθυρα που είναι βαμμένα με λάκες κάθε 4 με 5 χρόνια και σε αυτά που είναι βαμμένα με βερνίκια κάθε 2 με 3 χρόνια. Για αυτό το σκοπό υπάρχουν τα παρακάτω προϊόντα της Sikkens τα οποία είναι φιλικά προς το περιβάλλον κι έχουν βάση το


Για τη συντήρηση και την επιδιόρθωση συνιστούμε τα ακόλουθα προϊόντα (αφαίρεση παλαιάς βαφής - γυμνό

	Καλυπτικά συστήματα	Διαφανή συστήματα
Εμποτισμός	Sikkens Cetol BL Aktiva ^{BP*}	Sikkens Cetol BL Aktiva ^{BP*}
Αστάρι	Sikkens Rubbol BL Isoprimer*	Sikkens Cetol WP 510**
Ενδιάμεση επίστρωση (2x)	RAL 9016: Rubbol WF 310 / WF 318** Άλλες αποχρώσεις: Rubbol BL SATIN*	Sikkens Cetol WF 905 / WF 910 / WF 915**
Τελική επίστρωση	RAL 9016: Rubbol WF 310 / WF 318** Άλλες αποχρώσεις: Rubbol BL SATIN*	Sikkens Cetol WF 905 / WF 910 / WF 915**

* Περισσότερες πληροφορίες στη διεύθυνση www.sikkens-joinery.com (χρώματα λάκες και βερνίκια ξύλου α-κοδομών)

** Περισσότερες πληροφορίες σχετικά με τα προϊόντα στη διεύθυνση www.sikkens-joinery.com

Δεν εγείρεται καμία αξίωση σχετικά με την πληρότητα των περιγραφόμενων επιστρώσεων. Πρέπει να θεωρούνται μόνο ως πιθανά παραδείγματα. Λόγω της πληθώρας πιθανών υποστρωμάτων και των αντικειμενικών συνθηκών ο κάθε χρήστης θα πρέπει να ελέγχει καταλλήλως τα υλικά της Sikkens ως προς το εάν είναι κατάλληλα για τον προβλεπόμενο σκοπό χρήσης υπό τις ειδικές αντικειμενικές συνθήκες. Απευθυνθείτε στον κατασκευαστή των παραθύρων, ο οποίος θα μπορέσει να σας βοηθήσει. Αυτό το περιεχόμενο δεν αποτελεί συμβασιακή σχέση και δεν παρέχει κανένα δικαίωμα. Όλες τις τεχνικές λεπτομέρειες μπορείτε να τις βρείτε στα τεχνικά φυλλάδια μας στη διεύθυνση www.sikkens-joinery.com ή www.sikkens.de.



νερό:

Η εφαρμογή της βαφής συντήρησης είναι ιδιαίτερα εύκολη:

1. Καθαρίστε την παλιά επίστρωση και λειάνετε τη ελαφρώς με γυαλόχαρτο (P 200 - 220).
2. Εφαρμόστε 1 ή 2 επιστρώσεις στην επιφάνεια που λειάνετε, με την επιθυμητή απόχρωση με το κατάλληλο προϊόν της Sikkens (δείτε στον προηγούμενο πίνακα, τελική επίστρωση).

Σωστές συμβουλές!

Ακόμα και με τα καλύτερα προϊόντα μπορεί, σε ορισμένες σπάνιες περιπτώσεις, να προκύψουν παράπονα. Για τη γρήγορη και πλήρη επεξεργασία τους πρέπει να τηρείτε ορισμένα πράγματα: Κατ' αρχάς πρέπει να τηρούνται οι συστάσεις φροντίδας και συντήρησης.

Επιπλέον, πρέπει να ελέγχεται ετησίως η επίστρωση (βαφή) της επιφάνειας των παραθύρων για μηχανικές ζημιές. Είναι απαραίτητη η άμεση επιδιόρθωση - συντήρηση των μεμονωμένων, ακόμη και των μικρών ζημιών, και θα πρέπει να αποδεικνύεται σε περίπτωση ζημιάς. Για τυχόν προβλήματα που θα παρουσιαστούν στην βαφή ή ακόμα και στο παράθυρο, θα πρέπει να γίνει ενημερώνετε άμεσα ο κατασκευαστής των παραθύρων.






Σας ευχόμαστε να απολαύσετε τα
υψηλής ποιότητας παράθυρα που αγοράσατε.

Τα σωστά πλεονεκτήματα!

Μπορείτε να συμμετάσχετε ενεργά στη διατήρηση ενός ευχάριστου κλίματος στην κατοικία σας. Για παράδειγμα μέσω τακτικού αερισμού. Πολλές καθημερινές εργασίες, όπως το ντους, το μαγείρεμα, το πλύσιμο των ρούχων, κ.λπ. αυξάνουν την υγρασία της κατοικίας. Επίσης, το ίδιο το ανθρώπινο σώμα παράγει υγρασία, κατά μέσο όρο ένα λίτρο κατά την διάρκεια της νύχτας. Αυτή η υγρασία αν δεν απομακρυνθεί, επιβαρύνει το κλίμα του εσωτερικού χώρου. Αυτό δεν επηρεάζει μόνο την ευεξία, αλλά κρύβει και ορισμένους κινδύνους. Για την αποτελεσματική πρόληψη της μυκητίασης – π.χ. στα ξύλινα τμήματα των παραθύρων σας –, προτίνεται ο τακτικός αερισμός με όσο το δυνατόν ανοιχτά διάπλατα παράθυρα. Αυτό προτίνετε να γίνεται το χειμώνα τρεις φορές την μέρα για έξι λεπτά και για τις άλλες εποχές του χρόνου περίπου δέκα λεπτά.

Ο σωστός αερισμός:

● όσο το δυνατόν πιο συχνά ● όσο το δυνατόν πιο σύντομα ● όσο το δυνατόν εντονότερα(με αντικριστά ανοιχτά παράθυρα)



sikkens

Παραδόθηκε από:

Akzo Nobel Wood Coatings GmbH

Geschäftsbereich Sikkens Holzbau
Düsseldorfer Straße 96-100
40721 Hilden · Deutschland
Τηλ.: +49 (0) 21 03 - 77 800
Φαξ: +49 (0) 21 03 - 77 242
sikkens-holzbau-info@akzonobel.com
www.sikkens-joinery.com

Akzo Nobel Coatings GmbH

Aubergstrasse 7
5161 Elixhausen · Österreich
Τηλ.: +43 (0) 662 48 989-0
Φαξ: +43 (0) 662 48 989-99
sikkens.at@akzonobel.com
www.sikkens-joinery.com

Akzo Nobel Coatings AG

Täschmattstrasse 16
6015 Luzern · Schweiz
Τηλ.: +41 (0) 268 14 14
Φαξ: +41 (0) 268 13 18
holzbau.sikkens@akzonobel.com
www.sikkens.ch